

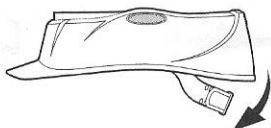
# Crubo, ST#130-EZ クルボ 取扱説明書

ご使用の際は、必ずこの説明書をよくお読みになり、正しくご使用ください。

## 使用方法

組み立て方

**1** ヘッドバンドを下げて  
ください。



**2** 前方のフチを押し、  
回転させてください。

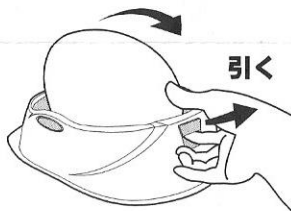


**3** カチッと鳴るまで  
回転させてください。



折りたたみ方

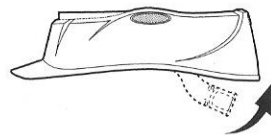
**1** 後方レバーを引き、  
上部を回転させます。



**2** カチッと鳴るまで  
回転させてください。

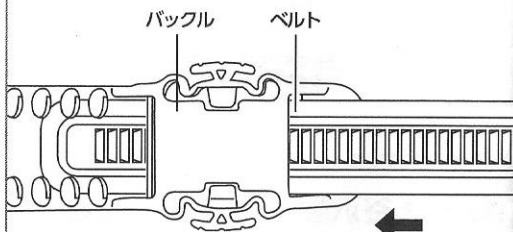


**3** ヘッドバンドを上げ、  
収納します。



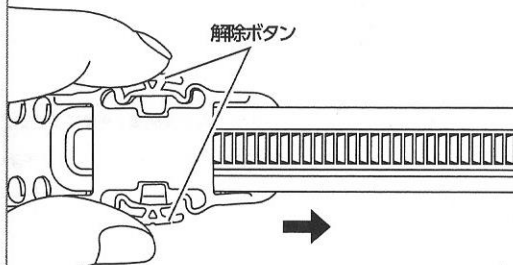
## ヘッドバンドの調整方法

締め方



ベルトを押し込み、頭部にフィットさせる。

緩め方



締めすぎたときは解除ボタンを  
押しながら緩め調節する

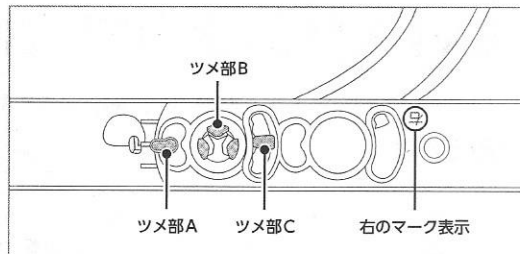
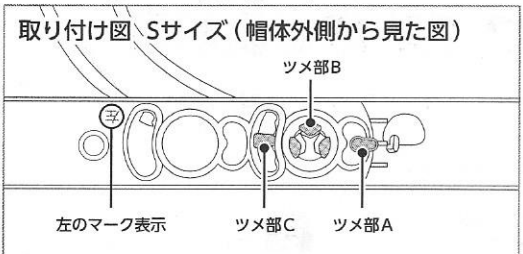
# サイズの変更方法 (通常サイズ→Sサイズ)

目安となる  
頭囲

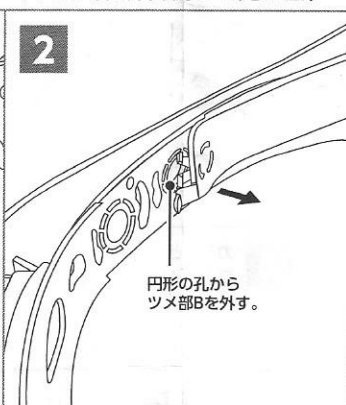
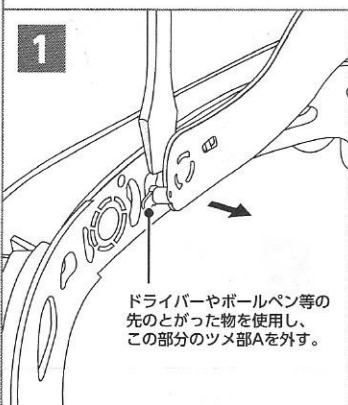
通常サイズ 53~62cm  
Sサイズ 47~56cm

ヘルメットを組み立てた状態で行って下さい。

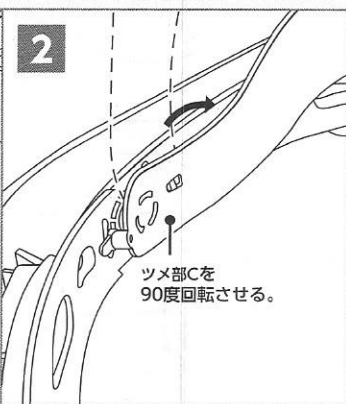
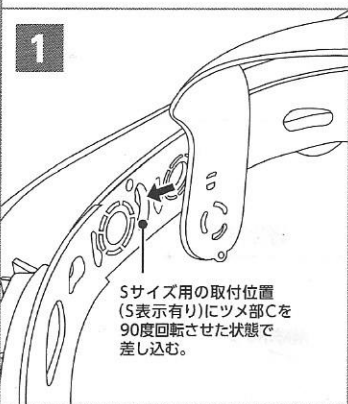
## 取り付け図 Sサイズ (帽体外側から見た図)



## 外し方 (帽体内側から見た図)



## 取り付け方 (帽体内側から見た図)



あご紐の調節方法については、「保護帽の取扱説明書」を見て下さい。

本説明書の内容その他について ご不明の点は下記までお問い合わせください。

- 【外観寸法】 W208×D278×H140mm  
W208×D278×H80mm (収納時)
- 【頭囲寸法】 47~62mm
- 【質量】 420g
- 【材質】 ABS樹脂 (帽体)

**株式会社 谷沢製作所** (本社・営業部)  
〒104-0041 東京都中央区新富2-8-1 キンシビル  
TEL.03 (3552) 5581 FAX.03 (3552) 5576  
ホームページ: [www.tanizawa.co.jp](http://www.tanizawa.co.jp)  
メール: [eigyot@tanizawa.co.jp](mailto:eigyot@tanizawa.co.jp)